

6

月号

2021

Vol.694

特集!

新規「畜産就農者」のご紹介!

～和牛の肥育に魅せられて～

※詳細はP2～P3

【本号のコツクリカ】

- ・ 畜産情報 P4～P5
- ・ インサイト・ヒットクス P7
- ・ O&Aのコーナー〈金融経営部門〉 P10
- ・ 子育て支援室からのお知らせ P12～P13

JAだより氷見



特集

故郷氷見で畜産経営を!! 若き“畜産継承者”のご紹介

「牛たちと過ごす毎日は充実している」と語りながら、畜産経営を目指し準備を進める青年がいる。

氷見市余川の舟塚畜産(株)に勤務する、水元 佑治さんにお話を聞いた。



氏名：水元 佑治 (みずもと ゆうじ)

年齢：24歳

経歴：氷見高校 卒業

東京農業大学 生物産業学部 卒業

舟塚畜産(株) 就職

出身：氷見市柳田



牛を愛でる水元氏

畜産業を仕事として選んだきっかけは
実は高校・大学では主に水産業について学んでいました。その後、一度は一般企業に就職しましたが、毎日同じことの繰り返しでマンネリ化した日々を過ごしていたんです。そんな時、大学時代に体験した酪農のアルバイトがとても刺激的でやりがいのある仕事だった事を思い出し、思い切って転職しようと決めました。



仔牛を牽いて牛舎を移動させる様子

「1日の活動はどのようなことをしますか？」

まず、毎朝8時頃からエサを与えます、舟塚畜産(株)には約150頭の牛を飼育しているのですが、牛たちの健康状態（フンの状態や呼吸）をチェックしたり、エサの食べ残しの有無なども見回ります。それから、小屋の清掃や補修をして16時頃から2回目のエサを与えます。

日によりますが、大体一日の仕事が終わるのは18時頃です。

「畜産経営を学んでいて

大変だなと感じることは？」

今はとても充実感を持って仕事に没頭していますし、刺激的な毎日でやりがいも感じてます。ですと、大変だと思った事は一度もないですね！

よく、畜産や農業は「キツイ」とか「汚い」というイメージを抱かれがちですが、僕は全然そんなことはないですね。むしろ毎日が楽しく新鮮でワクワクしています。

「お世話になっている舟塚代表へ一言

ほとんどのなんの知識もない僕に、基礎から厳しく教えて下さり感謝しかありません。いつか一人前に成長して舟塚さんに恩返しをしたいです。

「舟塚畜産(株)舟塚 満代表にも聞いてみました

「水元君にこれから期待することは何ですか？」

彼はとても『やる気』がある。単純なことだが、それが一番大事。うちで日々学んだことを積み重ねていつか自分の技術にしてほしい。とにかく健康で、怪我せず、自分の思った通りに突き進んでほしいですね。



優しく微笑む舟塚 満代表と牛舎にて

「最後に将来の夢を聞かせて下さい

いつか自分の牛を出荷するのが夢です！地元氷見の方はもちろん、たくさんの人に食べてほしいです。そして海外にも日本の牛をPRして、この魅力を世界中に発信できる存在になりたいと思います。

今、故郷で畜産経営を学ぶ一人の青年の眼差しは、氷見から世界を見据えていた。

※今後も定期的に「新規就農者」の紹介を特集していく予定です。

営農管理情報

1 水 稲

「高品質で良食味な氷見米」を生産するため、適期に中干し・溝掘りを実施し、スムーズに入排水ができるようにしましょう。

今月のポイント 栽培ノートp7~14参照

「てんたかく81は、田植え後30日が目安

1 「コシヒカリ」は田植え後25日を目安に、莖数に関わらず遅れずに中干しを開始

6月12日以降は、降水確率が高くなるので、その前に中干しを実施する。

① 粘湿田、排水不良田は強めに干し、出穂後20日間の湛水管理に備える。

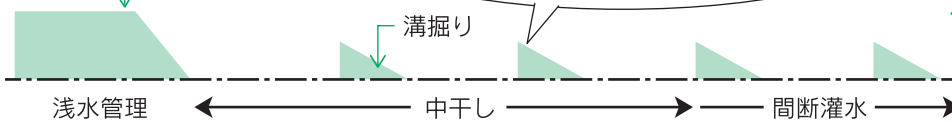
2 中干しの効果を高めるため、田植1か月後に必ず溝掘りを実施

① 15条に1本を目安に溝を掘り、必ず排水口に連結する。

② 枕地等、干しづらい場所は、本数を増やすなど、重点的に溝掘りを行う。

(1) 水管理

田植え後25日で落水



【田植えから中干しまでの水管理のイメージ】

昨年、雑草が多発した場合は、このタイミングで中期剤を散布し、7日間湛水状態を保つ

「富富富」は確実に中干しを実施する。→根を張らせ登熟を向上させましょう。



◀乗用管理機による溝掘り作業



溝の連結、水尻へのつなぎを忘れずに！

中干しの効果

- ・無駄な莖数を抑制し、根および稲体の活力が高くなります。
- ・中干しとその後の間断かん水で、田面が固くなり、収穫時のコンバイン収穫が容易になります。

(2) 雑草防除

○ 雑草が残った場合は、草種に応じた中期剤や後期剤を遅れずに散布しましょう。

除草剤名	適用雑草		10a当たり散布量	使用時期	散布方法
	ノビエ	広葉			
レブラス 1キロ粒剤	4.0葉まで	○	1.0 kg	移植後14日～収穫60日前まで	湛水散布
ワイドショット 1キロ粒剤	4.0葉まで	○	1.0 kg	移植後15日～収穫45日前まで	
アクシズMX 1キロ粒剤	4.0葉まで	○	1.0 kg	移植後7日～収穫45日前まで	
バサグラン 粒剤	×	○	4.0 kg	移植後15～55日(収穫60日前まで)	落水散布

(3) 病害虫対策

○ 畦畔・雑草地の草刈りは早めに行い、カメムシ、イナゴの密度を低く抑えましょう。



2 ハトムギ

今月のポイント 栽培ノート p 15～16参照

1 的確な中耕と2回培土

- ①中耕培土：播種20日後程度に除草を兼ねて実施
- ②培土：播種25日後+50日後に確実に実施

2 病害虫防除の徹底

- 定期的にはほ場を観察し、早期発見・早期防除に努めましょう。



平畝播種や過去に薬害があったほ場、砂壤土、播種深土が浅い場合は、薬害をうける可能性があるため、ラッソー乳剤は使用しない

(1) 除草対策

- ・除草効果を高めるため、播種直後に使用する除草剤は土壤にムラなく散布しましょう。
- ・生育期に使用するバサグラン液剤は雑草に確実にかかるように散布しましょう。

	薬 剤 名	適用雑草	10 a 当たり薬量 ／希釈散布量	使用時期（使用回数）	散布方法
播種直後	ラッソー乳剤	一年生雑草	500ml／100 l	播種直後 ～出芽前 (1回)	全面 土壤 散布
	サターンバアロ乳剤 ＋ ゲザプリムフロアブル		500ml＋200ml ／100L		
生育期	バサグラン液剤	畑地一年生 雑草 (イネ科除く)	150ml／100 l	生育期(雑草3～6葉期) ～収穫45日前まで(2回以内)	畝間雑草 茎葉散布

※ 土壤が湿った状態で散布しないと除草効果が悪くなります。

(2) 病害虫対策

- ・病害虫被害の早期発見、早期防除に努めましょう。

薬 剤 名	適用病害虫	散布時期の目安	10a当たり薬量 ／希釈散布量	使用時期 (使用回数)
パダン粒剤4	イネヨトウ アワノメイガ	播 種 後 7～10日頃	4 kg	収穫14日前まで (2回以内)
ロブラール水和剤	葉 枯 病	6 月 末 ～	150 g／150 l	収穫21日前まで (3回以内)
サブリーナフロアブル	アワノメイガ	6 月 末 ～	150ml／150 l	収穫前日まで (使用回数制限なし)
トアロー水和剤CT		7 月 下 旬	150 g／150 l	

●ハトムギの主要病害虫

イネヨトウ	アワノメイガ	葉枯病
		
茎の下部から進入し、芯部を食害	茎と葉の付け根から茎内に侵入し、茎内部の髓を食害	病斑が下位葉から上位葉へ進展し、白く枯れ上がる

技術情報かわら版を、週1～2回、支所での貼り出しとJAのHPに掲載しますのでそちらもご覧ください。



『いきいき直売の会』の活動より

地元の逸品を紹介



松原 政彦氏 (氷見市柳田) 春大根 “他の生産者にも栽培を奨めていきたい”

氷見市柳田の松原 政彦氏は、西条地区の圃場で白ネギを中心に人参、大根等を栽培し、市場出荷を主体にJA直売所にもほぼ周年で出荷されています。

例年「春大根」の栽培に取り組み、今年度は3月初旬に播種を行いました。抽苔を防止するためビニールトンネルを被覆した後は順調に生育し、5月上旬より収穫期を迎えました。

松原氏は、「5月上旬頃より収穫できる春大根は、大産地の出荷の切れ目をねらえる作型で、高単価が期待できます。雪解けが早い地の利を生かした品目なので、他の生産者にも作付けを奨めていきたい。」と抱負を語りました。

春大根は、5月上旬～6月中旬頃まで市内のJA直売所にて販売されます。



3月25日 松原氏(一番奥)より春大根の栽培方法について説明を受ける直売会員



5月7日 初収穫を迎え、大根を手にする松原氏

六田 敏夫氏 (氷見市仏生寺) 原木しいたけ “原木栽培にこだわって作っていききたい”

氷見市仏生寺の六田 敏夫氏は、56年前、林業を営む傍ら、冬場の農閑期に導入できる品目として、しいたけの原木栽培を始め、現在では、生しいたけと干しいたけを合わせ年間に約2～3トン出荷しています。

生しいたけ用の原木は、3月に植菌した後、ビニールハウス内で管理し、翌年11月～3月一杯まで収穫され、干しいたけ用の原木は、露地の圃場にて管理され、翌々年の3月～4月一杯にかけて収穫・乾燥が行われています。

六田氏は、「しいたけ栽培は、現在、菌床栽培が主流になっているが、“原木は香りが高く美味しい”と言って頂ける消費者の声を励みに、昔ながらの自然栽培に近い原木栽培にこだわって作っていききたい。」と抱負を語りました。

六田氏のしいたけは、県内食品スーパーの他、市内のJA直売所にて販売されています。



約4000本の原木が並べられた露地圃場。
原木となる木の種類は、ナラ、クヌギで、すべて地元で伐採しています。



干しいたけの加工場にて。
六田 敏夫氏(左)と 六田 保子氏(右)。

小学生の「マコモタケ」苗植え体験

泥まみれになりながら、植え付けにチャレンジ!!

氷見市の特産「マコモタケ」の苗の植え付け体験が4月27日、北八代の圃場で行われ、海峰小学校の3年生12名が挑戦しました。北八代営農組合 マコモタケ部会の 栗 孝吉さんからマコモタケの特徴や植え方を丁寧に教わり、いざ田んぼへ！児童たちは水を張った田んぼに素足で入り、栗さんが長さ約40cmに裁断調整して下さった苗をロープの目印に合わせて、約1m間隔で2株ずつ、計約200株を植え込みました。

深い田んぼに足を取られ、膝上まで泥まみれの大興奮。歓声を上げながら作業をやり遂げました。今後は部会の方々が手入れされ、児童は収穫予定の9月まで定期的に成長観察を行います。



第70回優良農業自営者等表彰

(株)JAアグリひびみ 齊藤 嶺太職員が受賞

肉牛牛舎担当としての繁殖・肥育技術を高く評価

第71回富山県農業教育振興会の理事会・定期総会が4月30日、県農協会館で開催され、理事会において「第70回 優良農業自営者等表彰」の授賞式が行われ、県内5名の優良農業者が表彰を受けました。当JAからは、農業生産法人(株)JAアグリひびみが管理する肉牛牛舎の担当者として畜産部門経営の一翼を担い、黒毛和牛の「繁殖技術」「肥育技術」を研鑽してきた齊藤 嶺太職員が受賞の栄誉に輝きました。伊藤 孝 邦会長（県中央会会長）から表彰状が授与され、併せて、次代を担う農業高等学校の生徒や農村青少年に「夢と希望を与える」営農の近代化を推進させる資金として創設された「平野 営農奨励賞」の奨励金が手渡されました。農業会館へ受賞の報告に訪れた齊藤職員に対し、伊藤 宣良組合長は「今後も和牛の肥育技術向上と『氷見牛』の品質向上に努めて下さい!!」と受賞を讃えました。



ベツタガライ

イラスト：小林裕美子

ビーツ

～若さを保つ抗酸化フード～

ビーツのプロフィール

【分類】ヒユ科ファンソウ属
 【原産地】地中海沿岸
 【おいしい時期(旬)】6～7月ごろ、11月ごろ
 【主な栄養成分】カリウム、ビタミンB6、葉酸、食物繊維、ベタシアニン、ベタキサンチン、アリルイソチオシアネート、ビタミンJなど

解説：KAORU

見分け方

葉の付け根部分がみずみずしい
 きれいな丸形でゆがみが少ない
 直径7～8cmが理想
 皮の表面が滑らか
 左右均等
 凹凸や傷が少ない
 皮がめくれついていない
 葉がみずみずしい
 NG 収穫後、葉が付いたままだと葉から水分が抜けてしまうよ

ビーツのヒミツ

古代ローマ：発熱や便秘の治療に利用



欧州では古くから健康野菜として食べられていた


日本への伝来

江戸時代初めに日本へ『大和本草』(やまとほんぞう)に暹羅(しやむら)大根と記載あり

名の由来

輪切りにすると赤と白の年輪のような模様が現れ、葉の軸と葉脈が赤いことから「火焰菜」(かえんさい)という和名もある

似てるけど仲間じゃない!!



ビーツ カブ アブラヒユ科 マブラナ科

保存方法

冷蔵保存

そのままでは根の栄養が葉の成長に使われてしまうよ
 新聞紙でぐるぐるかビニール袋などに入れて野菜室へ
 根と葉の部分を切り分け(保存)
 根の部分は1週間、葉は2日程度で食べ切ろう

そのままでは根の栄養が葉の成長に使われてしまうよ

冷凍保存

丸のまま水からゆでて冷ます
 皮をむいて使いやすいサイズにカット
 冷凍用保存袋に入れて冷凍庫へ
 解凍後は崩れやすいスープやスムージーがお勧め

ビーツのチカラ

カリウム

高血圧予防やむくみ改善に効果が期待できる

ビタミンB6

皮膚の炎症を抑える効果

葉酸

新陳代謝や成長促進に効果的。胎児の発育に欠かせない栄養素

食物繊維・オリゴ糖

腸内環境を整える働き。便秘解消、肥満予防、美肌に効果的

ビタミンJ

胃粘膜の修復や保護作用

アリルイソチオシアネート

食欲増進作用や抗菌作用の辛味成分

カリシウム・ビタミンK

骨や歯の強化、骨粗しょう症予防

βカロテン色素「βタキサンチン」

強い抗酸化作用で、老化や生活習慣病予防、免疫力アップに効果的

βタイン

肝機能を高め、肝臓に脂肪が付きにくくする働きがある

楽しみ方・食べ方のコツ

じっくり加熱調理したビーツは、ホクッとした食感と優しい甘味が引き出される。さまざまな料理に彩りを添えるよ



下ゆで

皮付きのまま鍋に入れて竹串がスッと通る程度まで弱火で30分ほどゆで、皮をむいてカットし、煮込み料理、サラダ、炒め物、スムージーなどに



酢漬けやサラダなどは、歯応えを残すため少し硬めにゆでるか、生のまま薄くスライスする

お湯に酢やレモン汁を少し加えると、色がきれいに残る

竹串で何度か刺すと色素が抜ける

塩は調理の仕上げに

「ほどほどに」色が抜けやすい

焼く

皮付きのままアルミホイルで包み180度のオーブンで40分ほど焼くとホクホク食感に。十字に切れ目を入れると中まで加熱できる



ローズマリーやタイムなどのハーブと一緒に

生のまま

皮を厚めにむいて、食べやすい薄さにスライスしてサラダに

年輪模様の「渦巻きビーツ」がサラダ向き




色素が服に付くと落ちにくい!まな板にも色が付くので、洗った牛乳パックやオーブンシートの上で切ると良い



ビーツのいろいろ

皮も果肉も赤紫色なのが一般的だが、外皮がオレンジ色で中がサツマイモのような鮮やかな黄色、輪切りにすると渦巻き状の模様が楽しめる渦巻きビーツなどいろいろ





「冷やし納豆梅茶漬」



シェフ永井のおすすめ

作り方

- (1) 冷や飯と納豆をそれぞれ別のボウルに入れて水洗いし、ざるにあげ水気を切っておく。
- (2) おわんに(1)の冷や飯、納豆を入れ、上に梅肉、大葉、ミョウガ、いりごま、ワサビ(チューブ入りでもよい)を盛り付け、周りから冷たいお茶を注ぎ出来上がり。

材料(1人分)

- 冷や飯…………… 1/2膳分
- 納豆…………… 1パック
- 大葉…………… 5枚(千切り)
- ミョウガ…………… 2個(小口切り)
- 梅干し…………… 2個(種を取りたく)
- いりごま…………… 適宜
- おろしワサビ…………… 適宜
- 冷たいお茶…………… 約200ml

「アジのたたき梅肉あえ」



材料(2人分)

- アジの刺し身…………… 市販品1パック分
- 薬味類
- 大葉…………… 5枚(千切り)
- ミョウガ…………… 2個(小口切り)
- 梅干し…………… 3個(種を取りたく)
- おろしショウガ…………… 小さじ1
- いりごま…………… 小さじ1
- ダイコンのつま、ワサビナ…………… 適宜

作り方

- (1) アジの刺し身を細切りにしボウルに入れる。
- (2) (1)のボウルに薬味類の材料を入れ、さっくりと混ぜ合わせる。
- (3) 皿にダイコンのつまと(2)を盛り付け、ワサビナを添えて出来上がり。

永井智一(ながいともしず)
茨城県笠間市にある
「天晴(旧キッチン晴人)
オーナーシェフ」



Q & A のコーナー!

冬季座談会にて組合員の方より寄せられた質問に対して、担当の理事・部課長に回答していただきました!

<信用事業>

Q JAカードは、コンビニATMで利用できますか?

A 単体のJAキャッシュカードは勿論のこと、キャッシュカード機能を備えた、「一体型カード(JAカード)」でも各コンビニATMで利用可能です。

コンビニは、近場ではセブンイレブン・ローソン・ファミリーマート・デイリーヤマザキがありますが、現在、平日8:45~18:00及び土曜9:00~14:00まではご利用手数料が無料となります。それ以外の時間帯及び日曜日・祝日は110円の手数料がかかります。

お取引内容は入出金となります。残高照会は時間帯に関わらず無料をご利用いただけます。JAの通帳は、コンビニATMには入らないのでご注意ください。



塚口理事 (信用・共済担当)

<共済事業>

Q 自分の車を他人が運転していた際の事故等についても保障の対象となりますか?



A 他人が所有者(自分)の了解を得て運転中に起こした事故については、その契約に「運転者家族限定特約」の付帯が無い場合は、保障の対象となり、「運転者家族限定特約」が付帯された契約の場合は、保障の対象外となります。

運転者家族限定の対象者は、記名被共済者(契約者)・その配偶者・同居の親族・別居の未婚の子となります。進学等で別居されているお孫さんは、対象外となりますのでご注意ください。その他、詳細については共済担当者へご確認ください。

Q 車での旅行用等に、1週間など短期間保障の共済に入れますか?

A 自動車共済では共済期間は最短1か月からとなりますので、その旅行する車で1か月間の共済期間で加入していただくことになります。また同一車輻に自動車共済が既に加入されている場合は、重複しての加入は出来ません。また、保障内容の変更・中途付加等については可能ですので、現在ご加入の共済をご確認の上、不足していると思われる保障内容を変更・付加し、保障内容の充実をおはかり下さい。その他、ご不明な点は共済担当者へご相談下さい。



澤井共済保全課長

毎年恒例イベント『泥んこ遊び・田植え体験』!! ＝上庄・みどり 両保育園で実施＝

上庄保育園

晴天に恵まれた5月10日、上庄保育園近くの水田で恒例行事の『泥んこ遊び』が行われました。

泥に入った時の“ぬるぬる感”を足裏に感じ、大はしゃぎの園児たち。土に触れることで自律神経のバランスを整え、免疫力を高める効果も期待されるそうです。

田んぼのあちこちで歓声が響き、充実した時間を過ごしました。



みどり保育園

気温も上がり、山々の新緑も美しさを増す5月14日、みどり保育園で『田植え体験』が行われました。昔懐かし“転がし”で枠の跡を付けてから、グループに分かれて、いざ植え付けに挑戦! 「頑張れー!」と声援を受けながら、一生懸命トライする園児たち。泥んこの手で額を拭いながらの楽しいイベントとなりました。



雨って 心ウキウキ

今日も雨か…って気持ちが重く感じるのはおとなだけ。お気に入りの長靴が履ける嬉しい日♡水たまりジャブジャブ楽しい☆雲の上で雷様が水あそびしているのかな？子ども達は雨の日でも平気です。雨の日ならではの世界を一緒に楽しみましょう。



なおくん&あおいくん



けんやくん&ゆずねちゃん

6月の子育て講座の紹介

離乳食らくらくメニュー講座 しっとり炊飯器

日時 6月18日(金)

レシピの配布、写真の掲示をします

6月の子育て講座

ベビーマッサージ

講師…西村 好美氏

日時 6月25日(金) 10時～

4月実施予定でしたが、コロナ対策の為、延期した講座です。生後1か月の赤ちゃんから体験できます。参加を希望される方は、バスタオルを持参してください。

予約をお願いします

みんな
遊びに来て下さいね

お楽しみ会

日時 6月28日(月)



子どもの手形、足形を使って、かえる、あじさいを作りましょう

ママのための ハンドメイドコーナー かわいいヘアピンをつくる

日時 いつでもOK



グルーガンを使ってリボンや装飾テープを貼って、かわいいヘアピンを作りましょう

出前保育リポート 神代スマイルキッズ

先日、堀田公民館において、地区サークル“神代スマイルキッズ”の出前保育に出かけました。参加された4組の親子と、こいのぼり製作や、親子ふれあい遊びをして楽しい時間を過ごしました。神代スマイルキッズのお世話をしてくださる地域の母子保健推進員や子育て応援団の皆さんと、地域の子ども達の情報交換や連携を図り、これからも子どもたちの健やかな成長を応援していきたいと思っております。

(今後の出前保育の実施予定は、6月、12月、2月)

6月は子どもの手形、足形をとって、かえるをつくります



おべんとうバスの絵本のよみきかせをしました



手形と足形をつかってこいのぼりを作ったよ

離乳食らくらく講座 米粉蒸しパン

(4月の離乳食らくらく講座で好評でした)

おおよそアルミカップ6個分

<材料>

米粉 …………… 100グラム
砂糖 …………… 大さじ2
ベーキングパウダー …… 小さじ1
サラダ油 …………… 小さじ2
酢 …………… 小さじ1
豆乳 …………… 120ml

<作り方>

- 1、ボウルに米粉、砂糖、ベーキングパウダーを入れ、軽く混ぜ合わせる
- 2、サラダ油、酢を加え、豆乳を少しずつ混ぜながら加える(具を入れる際はここで入れて混ぜ合わせる。…バナナ、ミックスベジタブル、ニンジンのすりおろし等)
- 3、アルミカップに生地を注ぐ。(アルミカップにサラダ油を薄く塗っておくと、くっつきにくくなります)
- 4、フライパンに布巾を敷いてカップを並べる。水を2センチほど入れて強火にかける。沸騰したら弱火にして約10分蒸す。(くしをさして生地がついてこなければOK)



材料はこれだけ!!



泡だて器で混ぜませは子どもに手伝ってもらってね



上庄保育園子育て支援室
キラキラキッズサロン
☎72-5674
月～金の毎日 9時～12時/13時～16時

子育て支援室か

子どもの育ちに大切な外あそび 支援室をご活用ください

Good
体を動かし、
食欲モリモリ



丸山和恵さん（熊無）と真慶君

Good
体力・免疫力
アップ

テラスで日向ぼっこ

はじめましての親子さん

お外大好き
で、キョロ
キョロして
ます。



山崎末夢さん（大野）と嶺君 山下裕希さん（泉）と桐璃君

Good
赤ちゃんの
五感を刺激

☆乳幼児をお持ちの市内外どちらにお住まいの方も
利用できます。

マンガ：KANA



私のおすすめ支援室

安全な園庭で♡毎日あそべるよ



午前中に体を動かしてあそぶと、よく食べよく寝てくれます。

Good
好奇心いっ
ぱいの子に

古澤佳小里さん（宮田）と
芙実乃ちゃん 栄樹君

Good
外の世界は
色々な刺激が



見て！
『おたま
じゃくし』
だよ。

Good
朝の光を浴びて、
生活リズムが整う

手づかみ食べメニュー講座

とき 6月2日（水）午後
対象：1歳前後のお子さん

開放園

とき 6月9日（水）午前10時

野菜ソムリエの レンジでチンの野菜おやつ

とき 6月7日（月）午前10時

6月の子育て講座

新米ママの 離乳食スタート講座

とき 6月24日（木）13時半～
対象：4～6カ月程度のこれから
離乳食をはじめる方

子連れで簡単ヨガ講座

とき 6月16日（水）午前10時半
対象：生後3カ月～

離乳食の工夫や悩み解消

とき 6月23日（水）午後
ネットや育児書を見て、これでいいの
と不安になる方が多いです。お子さんに
合わせたステップアップの工夫をお伝
えます。

かわいい手形で七夕

とき 6月14日（月）～月末

●問い合わせは
【相談員】保健師 塚口依久子



「教育資金援助と贈与税」

(高岡税務署)

御隠居・どうしたんじや熊さん、むずかしい顔をして。何か困りごとかい。

熊さん・そうなんでやんす。実は親戚のおばあさんから相談を受けたでやんすが、どうにも難しく、困ってるんでやんす。

御隠居・ほほおー。それは大変じゃな。どれ、わしにも聞かせてくれんかの。

熊さん・御隠居も一緒に考えてくれるでやんすか。実は、おばあさんの孫が4月から東京の大学に進学したんでやんす。それでおばあさんが大学の入学金や授業料を出してあげたいけど小分けにするとな面倒だからまとめて1回で孫に渡したい。でも、4年分という大きな金額になるんで、贈与税がかかるんじやな。かろうかかって、心配になって、あつしに相談したという具合でやんす。

御隠居・ほほおー。それで熊さんはどう答えたんじや。

熊さん・はい。あつしは、まとめて一回で渡しても教育費だから贈与税はかからないんじやないかって答えたんでさあ。

御隠居・なるほど、そういうことだったのかい。お孫さんに大学の学費を出してあげるなんて立派なおばあさんだねえ。しかし、おばあさんが心配したように、まとめて1回で学費を渡してしまうと贈与税がかかるんじやよ。

熊さん・そうなんでやんすか。そ

りやまいった。何かいい方法がありせんかねえ。

御隠居・そうじゃな、こんな方法があるぞ。教育資金については、令和5年3月31日までに30歳未満の子や孫名義の教育資金口座を金融機関等で開設して、父母・祖父母などが教育資金を一括して信託等をした場合、この資金については子や孫ごとに一千五百万円までは贈与税がかからないことになっているんじや。

熊さん・そうなんでやんすか。ところで、対象になる教育資金ってどんなものでやんすか。

御隠居・保育園や小中学校、大学などの学校等に対して支払われる授業料や入学金などじや。また、子や孫が23歳未満の場合には、学校等には該当しない学習塾やそろばんなどの習い事、スイミングやピアノ教室などへの支払いについても、一千五百万円の枠のうち五百万円までは教育費として認められるんじや。

熊さん・さすが御隠居。早速おばあさんに知らせてあげるでやんす。

御隠居・非課税の適用を受けるためには要件等もあるから注意が必要じゃ。提出すべき「教育資金非課税申告書」など詳しい手続の方法と併せて、一度、おばあさんに国税庁ホームページ(<https://www.nta.go.jp>)を見てもらうとよいぞ。

熊さん・わかりやんした。御隠居のお陰で肩の荷が下りたんで、今から自宅で一杯やるでやんす。

御隠居・熊さんときたら、早速おばあさんに知らせてあげるんじやなかったのかのお・

厚生連高岡病院からのお知らせ

最新型ニューロナビゲーションシステムが導入されました

私たち脳神経外科医は、CTやMRIなどの平面画像をもとに、病変部の立体的な構造をイメージして手術を行います。通常、頭蓋骨を数センチ外した後、顕微鏡を覗きながら、重要な神経や血管を温存して少しずつ病変部まで到達します。しかし、脳内には目印となるようなものは少なく、病変に到達するまでに迷うことも少なくありません。脳は繊細な臓器ですので少しでも違う場所を切除しただけで重大な障害がおこることもあります。

見通しの悪い脳内を正確に手術するために考え出されたのが、ニューロナビゲーションシステムです。ちょうど車に取り付けるカーナビのようなものです。このシステムはCTやMRIなどの画像検査から病変部とその周囲を立体的に抽出し、リアルタイムで今手術している場所をモニター画面に示してくれます。病変の場所や広がり、重要な神経や血管の位置などが前もって分かるため、切開のする場所や進むべき方向を迷うことが無くなり、病変の取り残しを防ぐことにも役立ちます。

当院では最先端のニューロナビゲーションシステム、「メドトロニック社製ステルスステーションS8」が導入されました。この最新機種では、術前に作成した三次元モデルを、手術用顕微鏡内で見えている実際の術野に重ね合わせることが出来ます。見えていない腫瘍や血管が顕微鏡を覗くと、あたかもそこに存在しているように見えます。これは拡張現実ナビゲーションと呼ばれ、富山県では初の導入となります。現在、ほぼ全ての手術にナビゲーションシステムを使用し、より安全な手術をこころがけております。

最近の脳神経外科治療は、カテーテル治療の需要拡大、内視鏡や外視鏡によるモニター画面を見ながら行う新たな手術方法、拡張現実や仮想現実などを駆使したコンピューター手術支援などパラダイムシフトとも言える変革の時期に入っております。地域の皆様に、より安全で最良の医療を提供できるよう更に努めて参ります。



厚生連高岡病院
脳神経外科診療部長 **あら い まさ ゆき**
新 井 政 幸

共済インフォメーション

JA共済より2つのサービスが新登場

もっと身近に！もっと便利に！もっと安心・満足に！

ぜひご登録を!!

Webマイページ

令和3年4月新登場!



契約内容照会・変更手続き
スマホやパソコンで
簡単・完結!
*取扱手続き順次拡充予定

もっと
身近に

24時間・365日対応!



いつでも・どこでも
スマホやパソコンから
JAにアクセス!
ご契約内容の確認も簡単!

ご家族連絡先の登録も可能に!



もっと
便利に

住所・電話番号を自分で変更!



Webで異動手続きが完結!

※ご提供いただいた個人情報は、JAおよびJA共済連の事業および各種サービスのご提供・ご案内・充実等の目的以外には利用いたしません。また、JA共済は「個人情報保護方針」を定め、個人情報の保護に努めております。
※通話料はお客様のご負担となります。Webマイページは一定の登録条件があり、一部の方はご利用いただけない場合がございます。

Webマイページ 【登録はコチラから!!】



Webマイページ と同時に



令和3年4月新登場!

事故や故障など緊急時に心強い味方
GPS機能によりいち早く現場を把握



突然の事故や故障など
緊急時に心強い!

お車のトラブル時に、
①レッカー・ロードサービスの手配、
②事故連絡
をスムーズに行うことができます!
警察への連絡や救急車を呼ぶことも可能!
GPS機能により位置情報が連携され、事故の状況を画像で送れる!

☆事故や故障が発生した場合は、専門スタッフがいつでも対応!
(24時間365日)

ぜひ、お持ちのスマホにアプリをご準備ください!

※アプリご利用時の通話料は、ご利用者様のご負担となります。「Webマイページ」に契約を登録している場合または予めアプリ内で車両を登録している場合に限りです。

★ご登録方法等、詳しくはお近くのJA氷見市各支所までお問い合わせください。

好評！開催中！！

氷見はとむぎ茶 ご愛飲感謝キャンペーン！

キャンペーン
期間

2021年
5月10日▶8月15日

JA氷見市各事業所にて「氷見はとむぎ茶」ペットボトル
350mlまたは500mlを、1ケース(24本入)ご購入に
つき「キャンペーン応募ハガキ」を1枚進呈します。

応募方法

応募ハガキに、お名前・ご住所・お電話番号をご記入の上、
JA氷見市各事業所にご持参、または郵送にてご応募ください。
抽選で合計175名様に、「氷見特産」の美味しい商品が当たります！



第5回定例理事会

日時 令和3年5月14日(金)
午前9時30分
場所 農業会館 4階 401号室

報告事項

- 1、令和3年度4月末財務状況について
- 2、令和3年度4月末部門別実績について
- 3、みのり監査法人による令和3年度
監査スケジュールについて
- 4、令和3年度無通告内部監査実施報
告書(外部確認を含む)について
- 5、利益相反取引状況等の報告につい
て(農業生産法人(株)アグリひみ)

付議事項

- 1、役員選任規程細則(内規)の一部改
正について
 - 2、(定款付属書) 総代選挙規程の改正
について
 - 3、固定資産の取得について
 - 4、余裕金運用規程の一部改正につい
て(案)
- ※付議議案は全て承認されました。

辞令

依願退職

職種支所 嶋田 美里
(令和3年4月30日付)

人事異動

新職務
JAアグリひみ 田村 康博
新規採用
(令和3年5月1日付)

税の相談日

日時 令和3年
6月2日(水) 10時～16時
16日(水) 10時～16時
場所 本所
担当 川西 顧問税理士

編集後記

Ⅱ大型連休を襲う、 ウィルスの猛威に呆然Ⅱ

今年のGW皆さんはどのように過ごさ
れましたか？農作業に尽力された方、ス
テイホームでのんびりされた方、様々か
と思います。長引くコロナ禍において、
富山県でも警戒レベルがステージ2とな
り、行動が制限されることが多く、フラ
ストレーションが溜まっていた方も少な
くないと思いますが、上手くりフレッ
シュできたでしょうか？
ところで筆者はといえば、本来出勤日
となる場所に有給休暇を頂戴し、なん
と夢の8連休を手に入れておりました。
その目的は!!……1歳になる息子が発
熱、「RSウイルス」という感染症にか
かり自宅で看病を余儀なくされたので
す。恥ずかしいことになり、一日中、一
人で面倒を見たことが無かった私は四苦
八苦。泣き叫ぶ我が子を前に立ちすくむ
のみでした。(己の無力さと、日頃の家
族への有難みを痛感)
そんな息子も、今ではすっかり元気に
なり、部屋の中をテクテク歩き回りなが
ら、最近言えるようになった「バイキン
マン」という単語を、「アンパンマン」
を指差しながら連呼しています。
コロナウイルスやRSウイルス、この
世に実在する「バイキンマン」も全て
やつつけてくれる、「アンパンマン」の
ような正義のヒーローが現れてはくれな
いのだろうか。